Üdvözöllek a Gyereketető kreatív, gyerekeknek készülő naptárjának letöltése alkalmából!
Remélem, sok örömteli perc, óra és nap kerül rögzítésre ebben a naptárban, és ennek segtségével a te gyermeked is könnyebben tud majd tájékozódni az időben.
Hogyan tudod használni a naptárat?
A naptár folyamatosan bővül majd.
Hétről hétre újabb kiegészítőket tölthetsz le hozzá, ez mindig újabb tanulnivalót jelent
a gyermeked számára!
Alapvetően három részből áll majd:
- a napom
- a hetem
- az adott hónap
lapjaiból. Ezek közül nem kell mindegyiket használnod, csak amelyiket szeretnéd.
3-4 éves korban elegendő a napi lapot használni.
4-5 éves korban ajánlom, hogy bővítsd a heti lappal
5-6 éves korban pedig az adott hónap lapjával is.
Az első csomagban a Januári lapot találod meg, illetve két kiegészítő lapot:
az egyiken a fogváltást vezethetitek, a másik pedig az időjárás rögzítésére ad lehetőséget.
Bármilyen kérdésed van a használattal kapcsolatban, szívesen segítek!
Kérlek, a naptárhoz kapcsolódó poszt alatt tedd fel a kérdésed, hogy másoknak is segítsünk ezzel!







JANUÁR



Számold meg, hány hógolyót látsz a képen!

Mi a közös nevük: sál, sapka, kesztyű?

Melyik kesztyűt húzod a bal kezedre?

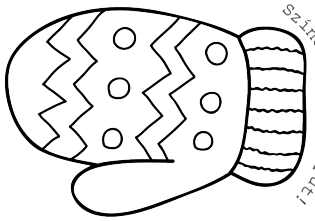

Színezd ki kesztyűt!

1	2	3	4	5	6	7
8	9	10	11	12	13	14
15	16	17	18	19	20	21
22	23	24	25	26	27	28
29	30	31				

A számokat vágd szét, és ragasszátok a megfelelő helyekre a naptárban!

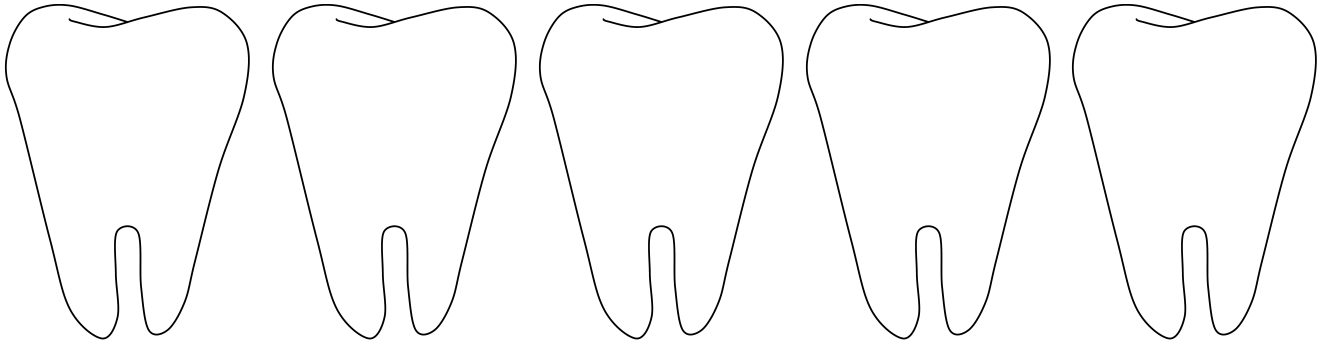

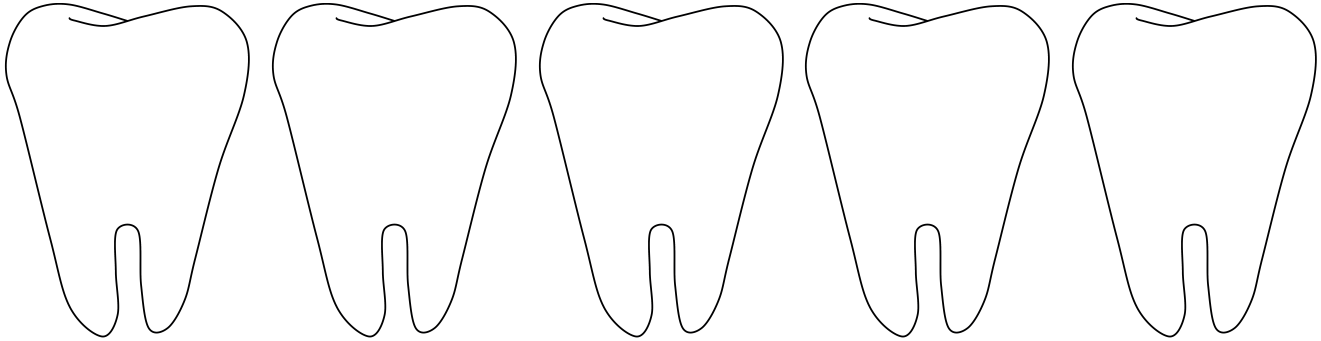



Mikor estek ki a tejfogaim?



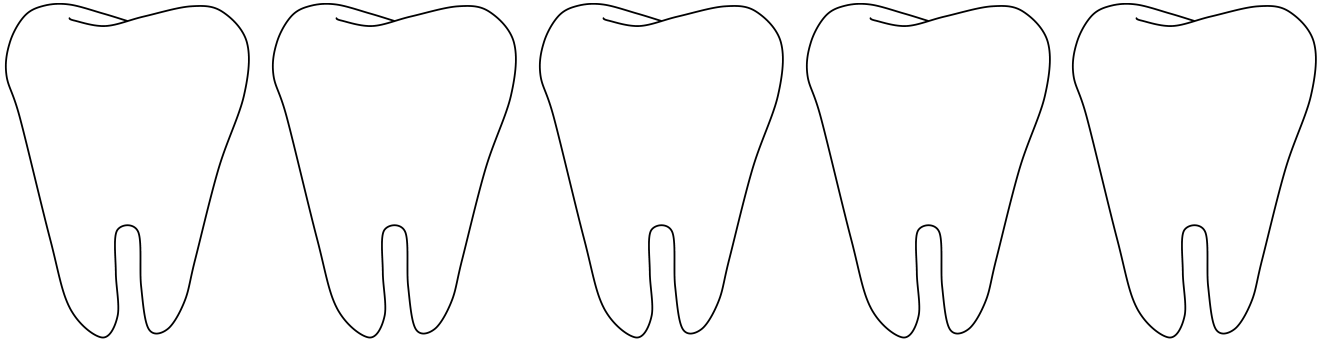

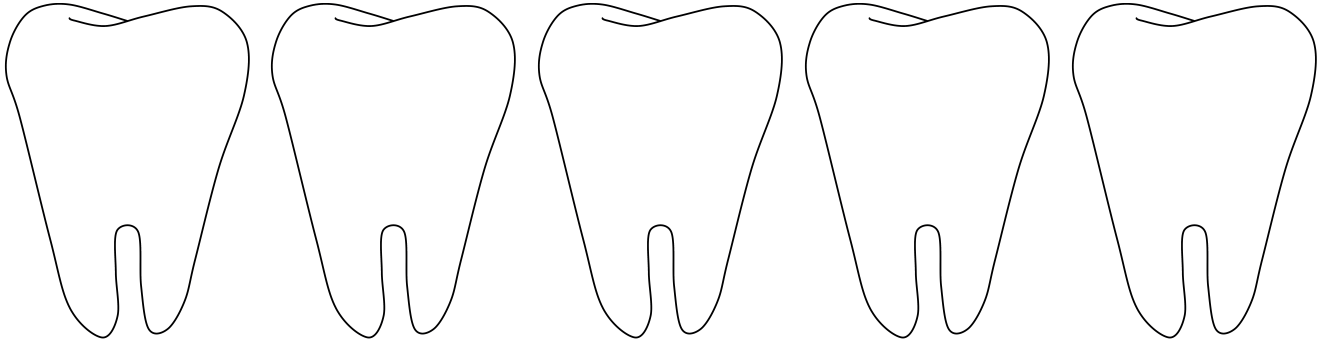

Gyereketeto.hu



Milyen idő van ma? A kis ikonok kiszínezhetők, és az adott naphoz ragaszthatók, illetve a „Mai nap” táblájához is használhatók lesznek.